

# GASKOGELKRANEN EN AANSLUITSTUKKEN


























**SUPERIEUR IN PRIJS & KWALITEIT**



**PRODUCTAANBOD**

**Gaskogelkranen en aansluitstukken**

 <p><b>Gaskogelkraan</b> binnen x warteldraad</p>	 <p><b>Gaskogelkraan</b> binnen x koppeling capillair</p>	 <p><b>Gaskogelkraan</b> binnendraad x koppeling buitendraad 1/2" t/m 1"</p>	 <p><b>Gaskogelkraan</b> binnendraad x koppeling buitendraad 1 1/4" t/m 2"</p>	 <p><b>Gaskogelkraan</b> knel x warteldraad</p>
 <p><b>Gaskogelkraan</b> knel x koppeling capillair</p>	 <p><b>Gaskogelkraan</b> knel x koppeling buiten</p>	 <p><b>Gaskogelkraan</b> knel x koppeling binnen</p>	 <p><b>Gaskogelkraan</b> knel x koppeling knel</p>	 <p><b>Gaskogelkraan</b> 2 x binnendraad</p>
 <p><b>Gaskogelkraan met zwarte knop</b> knel x binnendraad gepolijst verchroomd</p>	 <p><b>2-delige koppeling met geborgde neopreenring</b> puntstuk capillair</p>	 <p><b>2-delige koppeling met geborgde neopreenring</b> puntstuk kon. buitendraad</p>	 <p><b>2-delige koppeling met geborgde neopreenring</b> puntstuk binnendraad</p>	 <p><b>2-delige koppeling met geborgde neopreenring</b> puntstuk knel</p>

 <p><b>Gasaansluitkraan recht</b> buitendraad x M24 gepolijst verchroomd</p>	 <p><b>Gasaansluitkraan haaks</b> buitendraad x M24 gepolijst verchroomd</p>	 <p><b>Recht aansluitstuk</b> binnendraad x M24 gepolijst verchroomd</p>	 <p><b>Haaks aansluitstuk</b> binnendraad x M24 gepolijst verchroomd</p>	 <p><b>2-delige koppeling</b> wartelmoer x capillair messing vernikkeld</p>
 <p><b>2-delige koppeling</b> wartelmoer x knel messing vernikkeld</p>				
 <p><b>Universele buigbare rubberen gasslangset*</b> met 2 x wartelmoer M24 binnendraad</p>	 <p><b>Universele buigbare roestvaststalen gasslangset*</b> met 2 x wartelmoer M24 binnendraad</p>	 <p><b>Universele buigbare superieure gasaansluitleiding*</b> met 2 x wartelmoer M24 binnendraad</p>		

\* Voor uitgebreide informatie van de gaskranen verwijzen wij naar de brochure gasslangen.

## INLEIDING

BONFIX B.V. levert een uitgebreid assortiment BONFIX gaskogelkranen, aansluitstukken en gasslangsets onder de merknaam BONFIX.

## TECHNISCHE SPECIFICATIES

De technische specificaties zijn op basis van de huidige stand van zaken. BONFIX B.V. behoudt zich het recht voor zonder voorafgaande aankondiging technische specificaties aan te passen. Aan de technische specificaties zoals in deze brochure vermeld kunnen geen rechten ontleend worden.

## ALGEMEEN

De BONFIX gaskogelkranen zijn vervaardigd voor het afsluiten van gasleidingen.

## TOEPASSING

De BONFIX gaskogelkranen worden toegepast in gasinstallaties. De BONFIX gaskogelkranen en gasaansluitkranen kunnen toegepast worden volgens de voorschriften voor aardgasinstallaties NEN1078 en het Bouwbesluit NPR 3387. Andere toepassingsmogelijkheden zijn uitsluitend toegestaan, afhankelijk van druk, temperatuur en medium, na schriftelijke toestemming van BONFIX B.V.

## TECHNISCHE GECEEVENS

De huizen van alle gaskogelkranen zijn vervaardigd uit messing CuZn40Pb2 en CuZn39Pb3. De kogelkranen zijn voorzien van een verchromde messing kogel en O-ring afdichting. Alle aansluitstukken en koppelingen zijn vervaardigd uit messing (CuZn39Pb3). De inlaatzijde van de BONFIX aansluitkraan is voorzien van konische buitendraad R 1/2" volgens ISO 7-1. De uitlaatzijde is voorzien van metrische schroefdraad M24 x 1,5 (volgens ISO 724) bestemd voor de aansluiting van een gasslangset of een 2-delige koppeling. De BONFIX gaskranen kunnen worden toegepast in situaties met een maximale werkdruk 20 kPa (200 mbar) en een temperatuur van -5 °C tot +70 °C. Het toegestane drukverlies voor aansluitleidingen mag maximaal 0.09 kPa (0,9 mbar) zijn. Voor installaties met een werkdruk tot 3 kPa (30 mbar) dient men NEN 1078 te raadplegen.

## KWALITEITSKEURMERK

De BONFIX gaskogelkranen en gasaansluitstukken zijn voorzien van het GASTEC QA kwaliteitskeurmerk.

## INSTALLATIEVOORSCHRIFTEN

De aansluitkraan dient volgens de voorschriften aan de inlaatzijde verbonden te worden met de gasbinneninstallatie. Gebruik voor de montage van de aansluitkraan passende steeksleutels, welke op de speciaal aangebrachte sleutelvlakken geplaatst dienen te worden.

Volg de voorschriften voor aardgasinstallaties zoals vastgelegd in NEN 1078 en het Bouwbesluit NPR 3387. Andere toepassingsmogelijkheden kunnen alleen uitsluitend na schriftelijke toestemming van BONFIX B.V.




## **MONTAGEHANDLEIDING**

- De koperen buis op de juiste lengte inkorten.
- Eventuele bramen verwijderen en buiseinde controleren op krassen, verontreinigingen of vervormingen.
- De pijp tot aan de stootrand inschuiven.
- Wartelmoer handvast aandraaien tot alle speling weg is.
- Met passende sleutel volgens voorschrift aandraaien.  
1 - 1½ draai voor de diameter 15 mm en ½ - ¾ draai voor de 22 mm.

 **HET OVERMATIG AANDRAAIEN VAN DE KNELMOER KAN LEIDEN TOT BREUK OF LEKKAGE.**

- Hierna de verbinding controleren op dichtheid.

 Gebruik bij montage passend gereedschap en voorkom beschadigingen.

### **GARANTIE EN AANSPRAKELIJKHEID**

*Bij het niet volgens voorschrift NEN 1078 en het Bouwbesluit NPR 3387 toepassen van de BONFIX gaskranen vervalt het recht op garantie. Garantie en aansprakelijkheid conform onze algemene voorwaarden.*

# **bonfix**<sup>®</sup> *Superieur*

 **SUPERIEUR IN PRIJS & KWALITEIT**



### LIKE BONFIX OP FACEBOOK

- ✓ Altijd op de hoogte van de nieuwste producten
- ✓ Leuke acties en aanbiedingen
- ✓ Direct in contact met de BONFIX medewerkers
- ✓ Of bezoek de website: [www.bonfix.nl](http://www.bonfix.nl)

